

Erstellen von Einzel- und Serienbriefen bzw. Einzel- und Serien-E-Mails aus SAP Business One

➤ Mit unserem AddOn BOne-Win können schnell und einfach Einzelbriefe und Serienbriefe oder auch E-Mails aus SAP Business One erstellt und nach MS Word bzw. MS Outlook exportiert werden. Dabei stehen zahlreiche Funktionen wie das Verknüpfen der Briefe als Aktivität und separate Selektionsmöglichkeiten zur Serienbriefferstellung zur Verfügung.

Ein besonderes Highlight

➤ Durch die Integration des SAP Business One Abfragegenerators / Abfrageassistenten für die Serienbriefferstellung können nun alle relevanten Daten in SAP Business One selektiert und im Serienbrief angedruckt werden. Dank der zahlreichen verschiedenen Zusatzfelder haben Sie noch mehr Spielraum beim Selektieren und Erstellen von Serienbriefen.

Auszug aus dem Funktionsumfang von BOne-Win

- Volle Integration in SAP Business One
- Erstellen und abspeichern von Serienbrief-Selektionen
- Integration des SAP Business One Abfragegenerators/ Abfrageassistenten
- Zentrale Ablage der Briefe auf dem SAP Business One Server
- Automatische Dateiverwaltung
- Erstellte Briefe und E-Mails können als Aktivitäten mit den Geschäftspartnern verknüpft werden
- Möglichkeit Folgeaktivitäten anzulegen
- Wiedervorlage-Funktion
- Zahlreiche Vorlagen für Einzel- und Serienbrieffdruck (für Word und Outlook) vorhanden
- Textmarken / Seriendruckfelder

Versionshinweis

➤ BOne-Win ist für SAP Business One ab Version 2005A SP01 verfügbar und ist kompatibel zu Version 9.2. Das AddOn ist auch als 64-Bit-Version erhältlich.

Dokumente auf Knopfdruck: Mit BOne-Win schnell und einfach Briefe oder E-Mails aus SAP erstellen

Mit unserem AddOn lassen sich beliebige Word- und Outlook-Vorlagen mit Stammdaten aus SAP Business One füllen.

Allgemeine Briefvorlagen

➤ Nutzen Sie allgemeine Briefvorlagen mit Ihrem Briefkopf für jeglichen Schriftverkehr wie Anfragen, Angebote, Antwortschreiben u.v.m.


Durch das Nutzen von einheitlichen und standardisierten Vorlagen, auf die jeder Mitarbeiter automatisch über SAP Business One (SBO) zugreifen kann, sparen Sie Zeit, die sie effizienter nutzen können. Und das alles, ohne Freiheiten beim individuellen Gestalten von Textabsätzen einzubüßen.



Vorlagen für Aufträge / Auftragsausführungen

➤ Gestalten Sie Vorlagen für alle benötigten Formulare und Dokumente für eingehende Aufträge und erbrachte Leistungen. So können z. B. Leistungsnachweise direkt aus SBO erstellt werden, sobald Ihre Mitarbeiter nach Beendigung der Aufträge an Ihrem Platz sind, ohne die benötigten Kundendaten direkt eintragen zu müssen – alles automatisch per Mausklick.

Das gilt ebenso für Auftragsbestätigungen, Lieferscheine, Wartungsscheine und andere Formulare.




Vorlagen für Verträge

➤ BOne-Win eignet sich auch für Verträge oder damit zusammenhängende Dokumente wie Geheimhaltungsvereinbarungen, Lizenz-, Projekt- und Wartungsverträge.

Aufbauend auf Ihren Vorlagen können einzelne Dokumente individuell abgeändert und für jeden Kunden spezifisch angepasst werden. Dabei werden alle relevanten Daten direkt aus SBO übernommen.

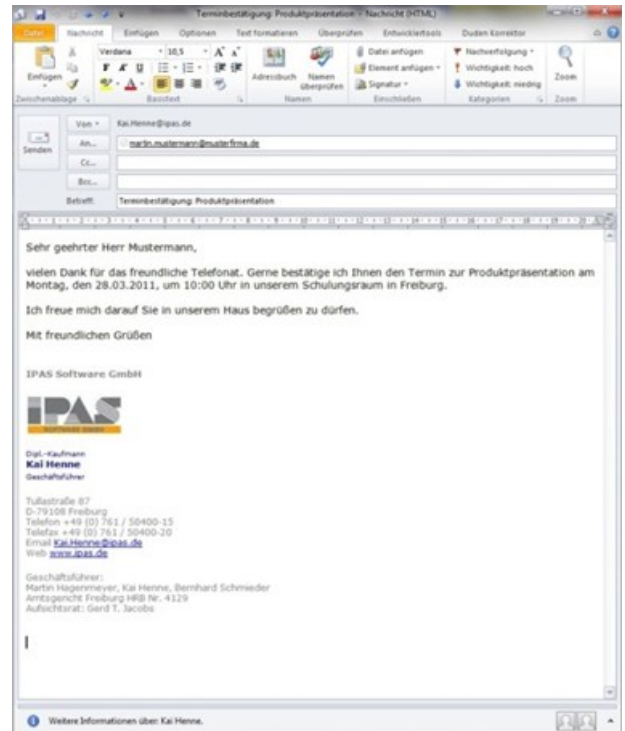




E-Mail-Vorlagen für den täglichen Gebrauch

➤ Halten Sie schon während einem Telefongespräch die wichtigsten Fakten mit BOne-Win in SBO fest und generieren nach dem Telefonat eine E-Mail zum Versenden einer Gesprächsnotiz. Durch das gleichzeitige Anlegen einer Aktivität bzw. einer Folgeaktivität verlieren Sie nie den Überblick und bleiben immer am Ball.

Hierdurch können Sie auch schnell und einfach E-Mails zur Bestätigung von vereinbarten Terminen, zu Änderungen in der Bestellung oder für kleine unverbindliche Angebote versenden. Ihrer Fantasie sind keine Grenzen gesetzt!



E-Mail-Vorlagen für Serviceaufträge

➤ Bei der Bearbeitung von Serviceaufträgen kommt es öfter vor, dass man weitere Informationen zum Auftrag benötigt, einen kurzen Zwischenstand übermitteln will oder seinem Kunden einen Lösungsvorschlag mitteilen möchte.

Alles kein Problem: Mithilfe von BOne-Win können direkt aus den Stammdaten des Kunden in SBO die entsprechenden E-Mail-Vorlagen ausgewählt und die E-Mail individuell in Outlook bearbeitet werden.

